

KPZ 2DN(E) / Doorrijweegschaal RVS

RVS DIN 1.4301

Ijkwaardige | robuuste Constructie.



Glad en uit één stuk
plateauoppervlak

Garantie voor hygiëne
en eenvoudig schoonmaken

Voor de farmaceutische sector



Degelijke zware doorrijweegschaal, type KPZ 2D. Dit Duitse ontwerp en in Europa geproduceerde weegstelsel is gegarandeerd van hoge kwaliteit. Deze weegschaal voor bovengrondse opstelling is zowel leverbaar in ijkwaardige uitvoering als voor intern gebruik.

Deze weegschaal heeft een verlaagd weegplateau, waarop u via de oprijplaat (1 is standaard en 2e is optioneel voor bv afrijden andere zijde) eenvoudig zware goederen gereden en gewogen kunnen worden.

Constructie:

constructie:
Zeer stabiele, gelaste roestvrijstalen constructie (materiaal DIN 1.4301). met robuuste gladde afdekplaat uit één stuk, zonder lassen en gaten.
Incl. 1 x oprit.

aansluiting:

Hoogwaardige afgeschermdde verbindingkabel met een lengte van 5 meter, aan de achterkant afgeschermd, naar buiten geleid.

weegcellen:

Robuuste, kalibreerbare roestvrijstalen loadcellen, IP68, OIML C3, met een hoge overbelasting veiligheid.

Line-up:

Vloerinstallatie, waterpas voor het uitlijnen van de schaal.

Ijkoelating Klasse III

Standaard display-elektronica:

KPZ 52E-9-1, IP67
(Zie gegevensblad voor details en opties voor weergave)

opties:

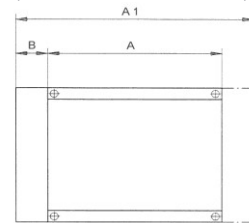
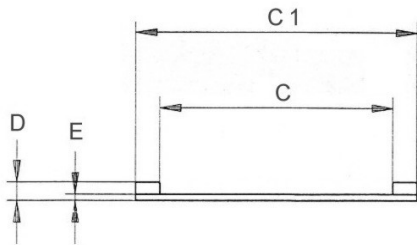
EU kalibratie
Brugplaat vouwen
display stand
speciale maten
Extra oprijplaat
Etc.



Uitvoering	Capaciteit	indeling	IJkw.	Abf. /mm	Indicator	Artikel-Nr.	
<u>Niet ijkwaardig</u>							
KPZ 2DNM	150/300 kg	50/100 g	Nee	800 x 800	KPZ 52E-9-1	2DNM08080300	
KPZ 2DNM	300/600 kg	0,1/0,2 kg	Nee		KPZ 52E-9-1	2DNM08080600	
KPZ 2DNM	750/1500 kg	0,2/0,5 kg	Nee		KPZ 52E-9-1	2DNM08081500	
<u>Ijkwaardig:</u>							
KPZ 2DN	150 kg	50 g	Ja M		KPZ 52E-9-1	2DN00808015E	
KPZ 2DN	300 kg	100 g	Ja M		KPZ 52E-9-1	2DN00808030E	
KPZ 2DN	600 kg	200 g	Ja M	KPZ 52E-9-1	2DN00808060E		
<u>Niet ijkwaardig</u>							
KPZ 2DNM	750/1500 kg	200/500 g	Nee	1060 x 1250	KPZ 52E-9-1	2DNM11121500	
<u>Ijkwaardig:</u>							
KPZ 2DN	600 kg	200 g	Ja M		KPZ 52E-9-1	2DN01112060E	
KPZ 2DN	1500 kg	0,5kg	Ja M	KPZ 52E-9-1	2DN01112150E		
<u>Niet ijkwaardig</u>							
KPZ 2DNM	750/1500 kg	0,2/0,5 kg	Nee	1250 x 1250	KPZ 52E-9-1	2DNM12121500	
<u>Ijkwaardig:</u>							
KPZ 2DN	600 kg	200 g	Ja M		KPZ 52E-9-1	2DN01212060E	
KPZ 2DN	1500 kg	0,5kg	Ja M		KPZ 52E-9-1	2DN01212150E	
<u>Niet ijkwaardig</u>							
KPZ 2DNM	750/1500 kg	0,2/0,5 kg	Nee	1250 x 1500	KPZ 52E-9-1	2DNM12151500	
<u>Ijkwaardig:</u>							
KPZ 2DN	600 kg	200 g	Ja M		KPZ 52E-9-1	2DN01215060E	
KPZ 2DN	1500 kg	0,5kg	Ja M		KPZ 52E-9-1	2DN01215150E	
<u>Niet ijkwaardig</u>							
KPZ 2DNM	750/1500 kg	0,2/0,5 kg	Nee	1500 x 1500	KPZ 52E-9-1	2DNM15151500	
<u>Ijkwaardig:</u>							
KPZ 2DN	600 kg	200 g	Ja M		KPZ 52E-9-1	2DN01515060E	
KPZ 2DN	1500 kg	0,5kg	Ja M	KPZ 52E-9-1	2DN01515150E		

Jking af fabriek: (Initiële ijking productie KPZ)		
voor capaciteiten van 501 kg tot 3.000 kg		300117000000
Ijking gekoppelde optionele printer		300118000000

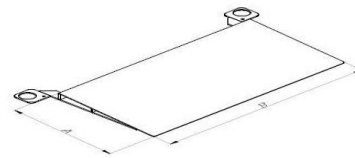
Afmetingen in mm								
Capaciteit	Voetspoor	A	A1	B	C	C1	D	E
1500kg	800 x 800	800	1800	500	800	1040	80	45
1500kg	1060 x1250	1250	2250	500	1060	1300	80	45
1500kg	1250 x 1250	1250	2250	500	1250	1490	80	45
1500kg	1250 x 1500	1500	2500	500	1250	1490	80	45



KPZ 2DN Opties

Oprijplaten


RVS Materiaal DIN 1.4301



Opties (Meerprijs):			Artikel-Nr.
Oprijplaat voor de	B	A	
KPZ 2DN 800 x 800 mm	800 mm breed,	500 mm lang	21DN05081500
KPZ 2DN 1250 x 1060 mm	1060 mm breed,	500 mm lang	21DN05111500
KPZ 2DN 1250 x 1500 mm	1250 mm breed,	500 mm lang	21DN05121500
KPZ 2DN 1500 x 1500 mm	1500 mm breed,	500 mm lang	21DN05151500

Opties (Meerprijs):			Artikel-Nr.
Doorrijstop voor de:			
KPZ 2DN 800 x 800 mm			2DN001101500
KPZ 2DN 1250 x 1060 mm			2DN000131500
KPZ 2DN 1250 x 1500 mm			2DN001151500
KPZ 2DN 1500 x 1500 mm			2DN001171500

KPZ 2DN constructievoorbeelden



(Optie)

